



Comune di Aliano

Provincia di Matera

**NOTA INTEGRATIVA
BILANCIO DI PREVISIONE 2021 – 2023**

PREMESSA

La programmazione è il processo di analisi e valutazione che, comparando e ordinando coerentemente tra loro le politiche e i piani per il governo del territorio, consente di organizzare, in una dimensione temporale predefinita, le attività e le risorse necessarie per la realizzazione di fini sociali e la promozione dello sviluppo economico e civile delle comunità di riferimento.

Il processo di programmazione, si svolge nel rispetto delle compatibilità economico-finanziarie e tenendo conto della possibile evoluzione della gestione dell'ente, richiede il coinvolgimento dei portatori di interesse nelle forme e secondo le modalità definite da ogni ente, si conclude con la formalizzazione delle decisioni politiche e gestionali che danno contenuto a programmi e piani futuri riferibili alle missioni dell'ente.

Attraverso l'attività di programmazione, le amministrazioni concorrono al perseguimento degli obiettivi di finanza pubblica definiti in ambito nazionale, in coerenza con i principi fondamentali di coordinamento della finanza pubblica emanati in attuazione degli articoli 117, terzo comma, e 119, secondo comma, della Costituzione e ne condividono le conseguenti responsabilità.

La nota integrativa costituisce allegato obbligatorio al bilancio di previsione in base ai nuovi principi contabili. Il presente documento, redatto ai sensi del punto 9.11 del Principio contabile applicato alla Programmazione (Allegato n.4/1 al D.Lgs. n. 118/2011), costituisce la "Nota Integrativa al bilancio di previsione" 2021/2023 ed è conforme, nei contenuti, alle previsioni minime che il medesimo principio individua nei seguenti punti:

- a. i criteri di valutazione adottati per la formulazione delle previsioni, con particolare riferimento agli stanziamenti riguardanti gli accantonamenti per le spese potenziali e al fondo crediti di dubbia esigibilità, dando illustrazione dei crediti per i quali non è previsto l'accantonamento a tale fondo;
- b. l'elenco analitico delle quote vincolate e accantonate del risultato di amministrazione presunto al 31 dicembre dell'esercizio precedente, distinguendo i vincoli derivanti dalla legge e dai principi contabili, dai trasferimenti, dai mutui e da altri finanziamenti, vincoli formalmente attribuiti dall'ente;
- c. l'elenco analitico degli utilizzi delle quote vincolate e accantonate del risultato di amministrazione presunto, distinguendo i vincoli derivanti dalla legge e dai principi contabili, dai trasferimenti, dai mutui e da altri finanziamenti, vincoli formalmente attribuiti dall'ente;
- d. l'elenco degli interventi programmati per spese di investimento finanziati col ricorso al debito e con le risorse disponibili;
- e. nel caso in cui gli stanziamenti riguardanti il fondo pluriennale vincolato comprendono anche investimenti ancora in corso di definizione, le cause che non hanno reso possibile porre in essere la programmazione necessaria alla definizione dei relativi cronoprogrammi;
- f. l'elenco delle garanzie principali o sussidiarie prestate dall'ente a favore di enti e di altri soggetti ai sensi delle leggi vigenti;

- g. gli oneri e gli impegni finanziari stimati e stanziati in bilancio, derivanti da contratti relativi a strumenti finanziari derivati o da contratti di finanziamento che includono una componente derivata;
- h. l'elenco dei propri enti ed organismi strumentali, precisando che i relativi bilanci consuntivi sono consultabili nel proprio sito internet fermo restando quanto previsto per gli enti locali dall'articolo 172, comma 1, lettera a) del Decreto Legislativo 18 agosto 2000, n. 267;
- i. l'elenco delle partecipazioni possedute con l'indicazione della relativa quota percentuale;
- j. altre informazioni riguardanti le previsioni, richieste dalla legge o necessarie per l'interpretazione del bilancio.

In base ai principi contabili, il bilancio di previsione finanziario ha un obiettivo temporale di tre anni e rappresenta lo strumento attraverso il quale gli organi di governo dell'ente, nell'ambito dell'esercizio della propria funzione di indirizzo e programmazione, definiscono le risorse da destinare e missioni e programmi in coerenza con quanto previsto dai documenti della programmazione.

Il bilancio di previsione 2021-2023, disciplinato dal D.Lgs 118/2011 e dal d.p.c.m. 28/12/2011, è redatto in base alle nuove disposizioni contabili, nella veste assunta dopo le modifiche del D.lg.126/2014 e secondo gli schemi e i principi contabili allegati.

Il nuovo sistema contabile ha comportato importanti innovazioni dal punto di vista finanziario, contabile e programmatico – gestionale tra le quali la stesura della presente nota integrativa al bilancio.

Si rammentano le innovazioni più importanti:

- il Documento Unico di Programmazione DUP in sostituzione della Relazione Previsionale e Programmatica;
- I nuovi schemi di bilancio con una diversa struttura delle entrate e delle spese;
- le previsioni delle entrate e delle spese in termini di cassa per il primo esercizio di riferimento;
- le diverse attribuzioni in termini di variazioni di bilancio;
- la competenza finanziaria potenziata, la quale comporta nuove regole per la disciplina nelle rilevazioni delle scritture contabili;
- la costituzione del Fondo Crediti di Dubbia Esigibilità (FCDE) e del Fondo Pluriennale Vincolato (FPV), secondo regole precise;
- l'impostazione di nuovi piani dei conti integrati sia a livello finanziario che a livello economico-patrimoniale.

La struttura della spesa del Bilancio armonizzato è articolata in titoli, missioni e programmi. L'elencazione di missioni e programmi non è a discrezione dell'Ente, bensì tassativamente definita dalla normativa.

Relativamente alle entrate, la tradizionale classificazione per titoli, categorie e risorse è sostituita dall'elencazione di titoli e tipologie. Stante il livello di estrema sintesi del bilancio, la relazione è integrata con una serie di tabelle con l'obiettivo di ampliarne la capacità informativa.

Il DUP costituisce, nel rispetto del principio del coordinamento e della coerenza dei documenti di bilancio, il presupposto necessario di tutti gli altri documenti di programmazione.

Al bilancio di previsione finanziario 2021/2023 sono allegati oltre alla presente Nota integrativa, i seguenti documenti:

- a) il prospetto esplicativo del presunto risultato di amministrazione;
- b) il prospetto concernente la composizione, per missioni e programmi, del fondo pluriennale vincolato;
- c) il prospetto concernente la composizione del fondo crediti di dubbia esigibilità;
- d) il prospetto dimostrativo del rispetto dei vincoli di indebitamento;
- e) il prospetto delle spese previste per l'utilizzo di contributi e trasferimenti da parte di organismi comunitari e internazionali, per ciascuno degli anni considerati nel bilancio di previsione;
- f) il prospetto delle spese previste per lo svolgimento delle funzioni delegate dalle regioni per ciascuno degli anni considerati nel bilancio di previsione;
- g) il rendiconto di gestione e il bilancio consolidato deliberati e relativi al penultimo esercizio antecedente quello cui si riferisce il bilancio di previsione, se non integralmente pubblicati nel sito internet dell'ente locale. Si specifica che il Comune di Aliano ha provveduto a pubblicare integralmente sul proprio sito internet del rendiconto della gestione 2019;
- h) le risultanze dei rendiconti e dei bilanci consolidati delle unioni di comuni e dei soggetti considerate nel gruppo "amministrazione pubblica" di cui al principio applicato del bilancio consolidato allegato al decreto legislativo 23 giugno 2011, n. 118 e successive modificazioni e integrazioni, relativi al penultimo esercizio antecedente quello cui il bilancio si riferisce. Se tali documenti contabili sono integralmente pubblicati nei siti internet degli enti, ne è allegato l'elenco con l'indicazione dei relativi siti web istituzionali;
- i) la deliberazione, da adottarsi annualmente prima dell'approvazione del bilancio, con la quale i comuni verificano la quantità e qualità di aree e fabbricati da destinarsi alla residenza, alle attività produttive e terziarie - ai sensi delle leggi 18 aprile 1962, n. 167, 22 ottobre 1971, n. 865, e 5 agosto 1978, n. 457, - che potranno essere ceduti in proprietà od in diritto di superficie; con la stessa deliberazione i comuni stabiliscono il prezzo di cessione per ciascun tipo di area o di fabbricato;
- j) le deliberazioni con le quali sono determinati, per l'esercizio successivo, le tariffe, le aliquote d'imposta e le eventuali maggiori detrazioni, le variazioni dei limiti di reddito per i tributi locali e per i servizi locali, nonché, per i servizi a domanda individuale, i tassi di copertura in percentuale del costo di gestione dei servizi stessi;
- k) la tabella relativa ai parametri di riscontro della situazione di deficitaria strutturale prevista dalle disposizioni vigenti in materia;
- l) il prospetto della concordanza tra bilancio di previsione e l'obiettivo programmatico del pareggio di bilancio di cui al comma 466 dell'articolo 1 della legge 11 dicembre 2016, n. 232;
- m) la nota integrativa;
- n) la relazione del collegio dei revisori dei conti.

Contestualmente all'approvazione del bilancio da parte del Consiglio, la Giunta approva il Piano esecutivo di gestione, cui è allegato il prospetto concernente la ripartizione delle tipologie in categorie e dei programmi in macroaggregati.

Per "contestualmente" si intende la prima seduta di giunta successiva all'approvazione del bilancio da parte del Consiglio.

I capitoli e gli eventuali articoli sono raccordati al quarto livello del piano dei conti finanziario.

Criteri adottati per la determinazione degli stanziamenti di entrata e di spesa

Secondo il principio di competenza finanziaria potenziata, le obbligazioni giuridiche perfezionate sono registrate nelle scritture contabili al momento della nascita dell'obbligazione, imputandole all'esercizio in cui l'obbligazione viene a scadenza. La scadenza dell'obbligazione è il momento in cui l'obbligazione diventa esigibile. Le previsioni di entrata e di uscita fanno pertanto riferimento alle somme per le quali si prevede l'esigibilità negli esercizi di riferimento del bilancio.

Il principio contabile 4/2 allegato al DLgs. 118/11, per ogni tipologia di entrata e di uscita, prevede regole diverse per individuare l'esigibilità, cioè per individuare l'esercizio di scadenza dell'obbligazione giuridica.

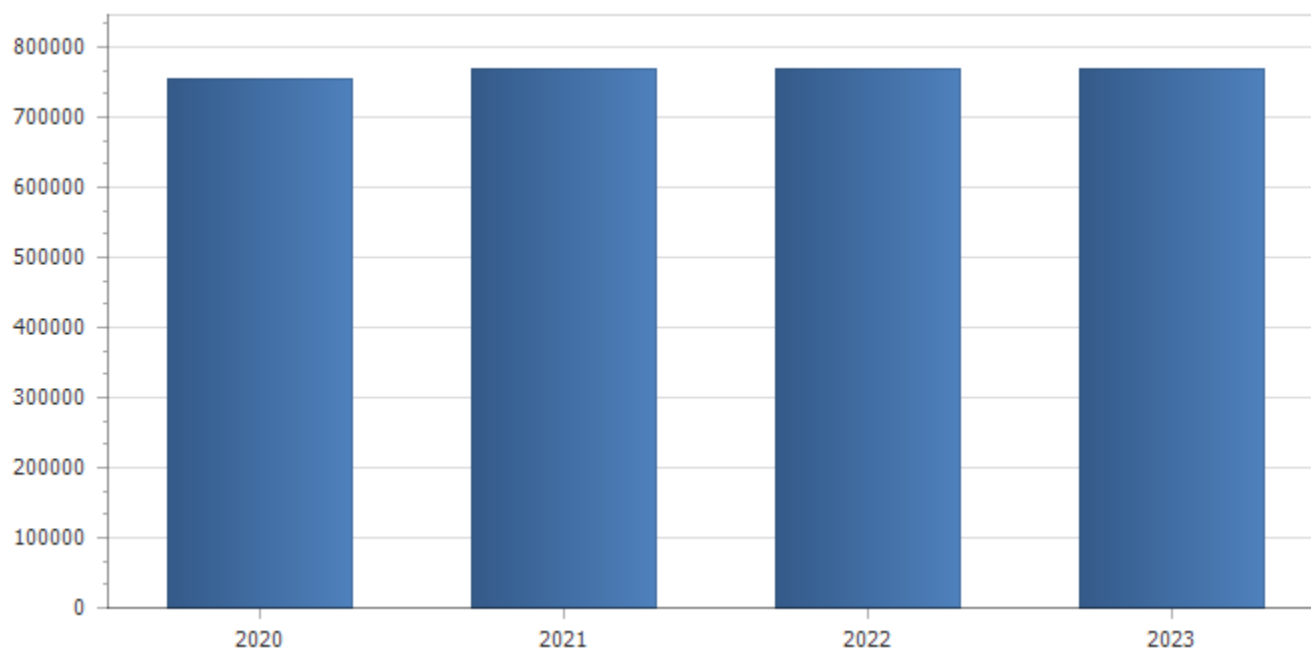
Per ciascuna unità di voto, costituita dalla tipologia di entrata e dal programma di spesa, il bilancio di previsione indica:

- a) l'ammontare presunto dei residui attivi o passivi alla chiusura dell'esercizio precedente a quello del triennio cui il bilancio si riferisce;
- b) l'importo definitivo delle previsioni di competenza e di cassa dell'anno precedente il triennio cui si riferisce il bilancio, risultanti alla data di elaborazione del bilancio di previsione;
- c) l'ammontare delle entrate che si prevede di accertare o delle spese di cui autorizza l'impegno in ciascuno degli esercizi cui il bilancio si riferisce;
- d) l'ammontare delle entrate che si prevede di riscuotere e delle spese di cui si autorizza il pagamento nel primo esercizio del triennio, senza distinzioni tra riscossioni e pagamenti in conto competenza e in conto residui.

Nelle tabelle che seguono è rappresentata in sintesi la situazione del bilancio di previsione 2021/2023 per la parte "Entrate" e per la parte "Spese".

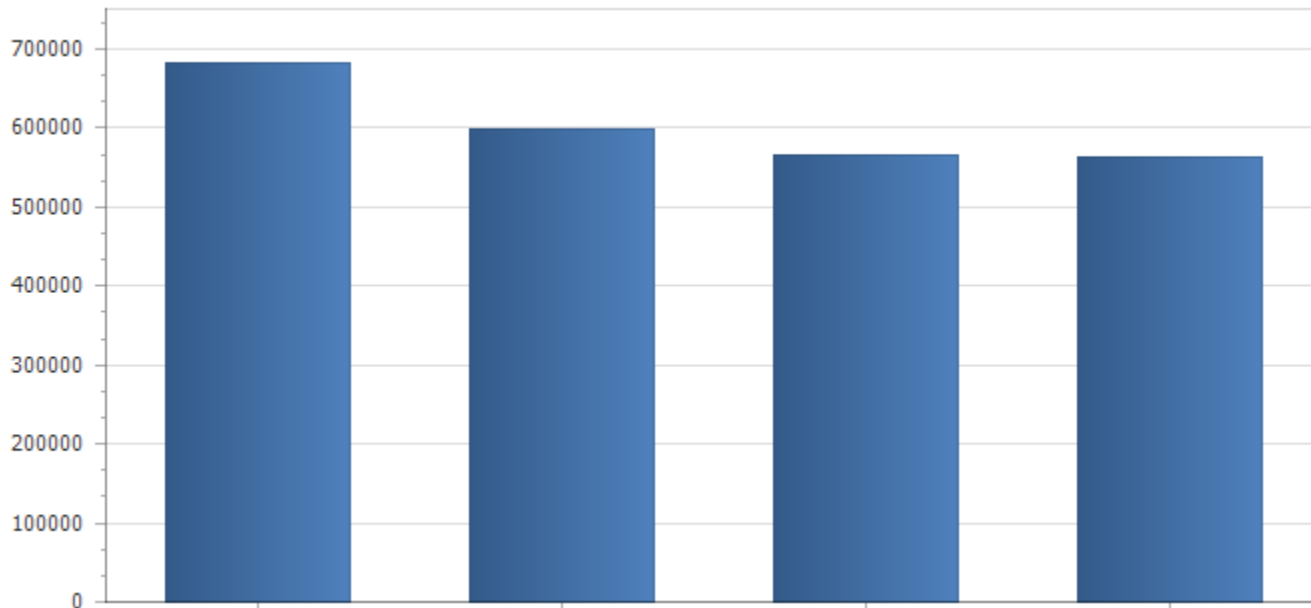
Entrate correnti di natura tributaria, contributiva e perequativa

Tipologia	Previsioni definitive 2020	Previsioni 2021	Variazione %	Previsioni 2022	Previsioni 2023
1.1 Imposte, tasse e proventi assimilati	282.811,15	298.700,00	5,62	298.700,00	298.700,00
3.1 Fondi perequativi da Amministrazioni Centrali	470.586,49	470.322,88	-0,06	470.322,88	470.322,88
Totale	753.397,64	769.022,88	2,07	769.022,88	769.022,88

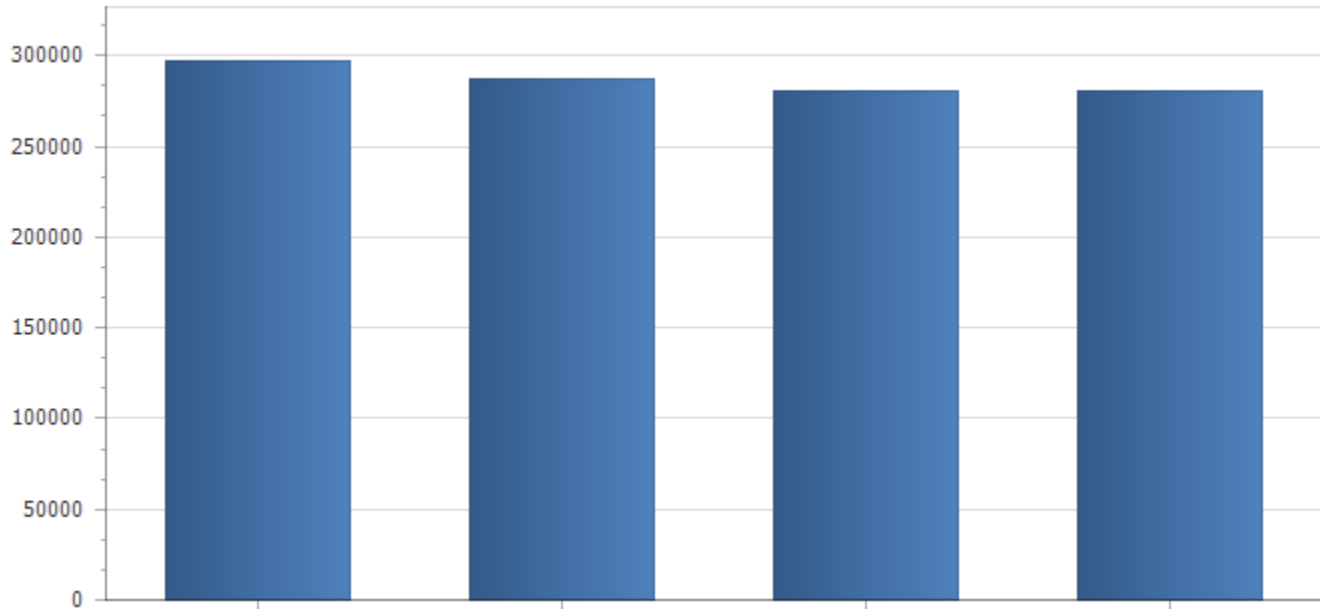


Trasferimenti correnti

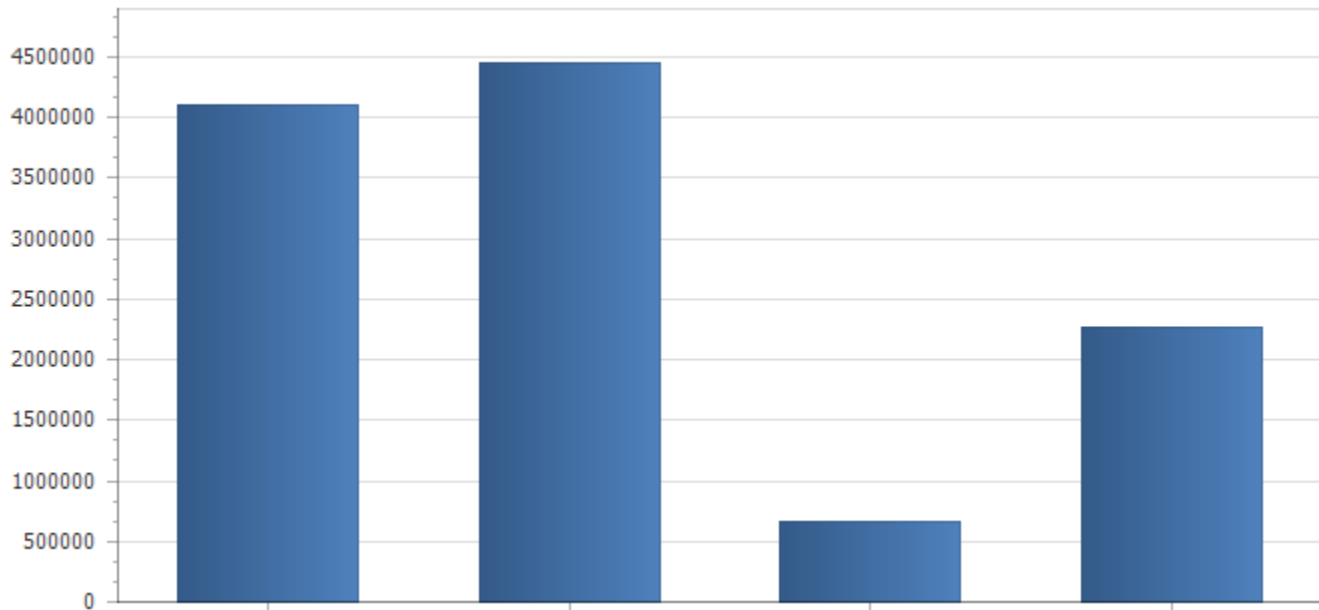
Tipologia	Previsioni definitive 2020	Previsioni 2021	Variazione %	Previsioni 2022	Previsioni 2023
1.1 Trasferimenti correnti da Amministrazioni pubbliche	617.393,51	553.790,88	-10,30	521.478,88	518.358,88
1.4 Trasferimenti correnti da Istituzioni Sociali Private	65.000,00	45.000,00	-30,77	45.000,00	45.000,00
Totale	682.393,51	598.790,88	-12,25	566.478,88	563.358,88



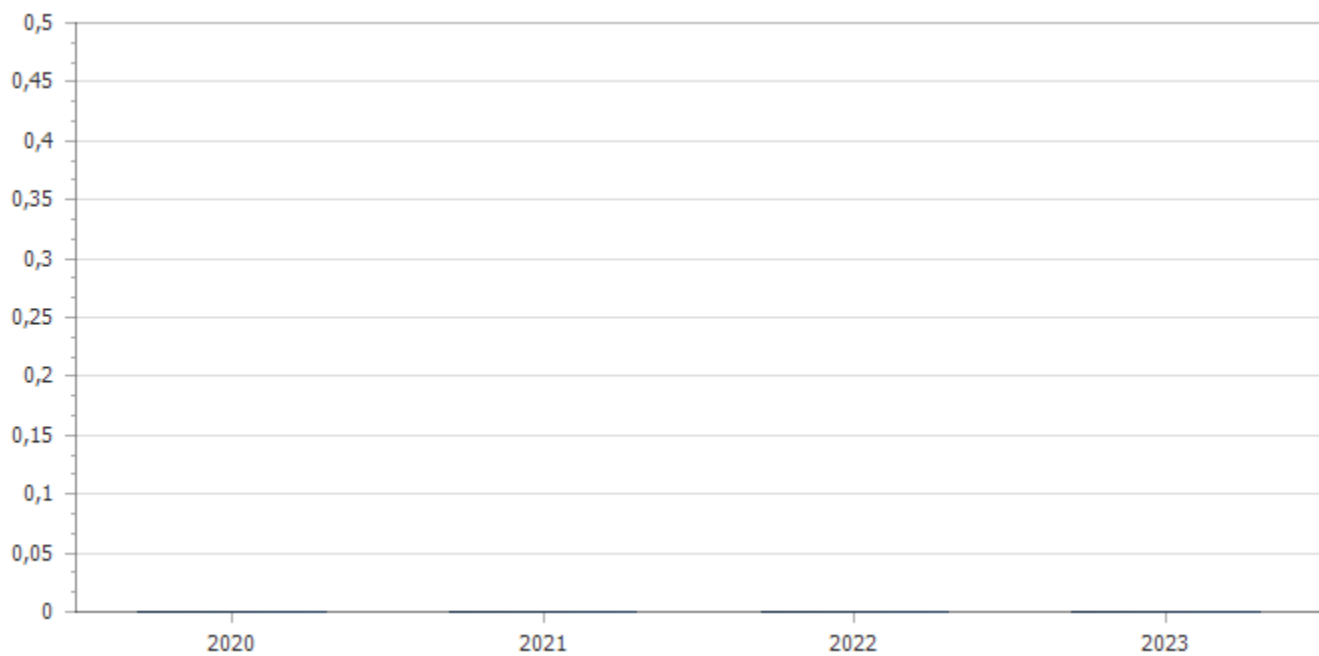
Entrate extratributarie					
Tipologia	Previsioni definitive 2020	Previsioni 2021	Variazione %	Previsioni 2022	Previsioni 2023
1 Entrate dalla vendita e dall'erogazione di servizi	40.286,85	41.136,11	2,11	39.136,11	39.136,11
2 Entrate da famiglie derivanti dall'attività di controllo e repressione delle irregolarità e degli illeciti	500,00	0,00	-100,00	0,00	0,00
3 Altri interessi attivi	0,00	10,00	0,00	10,00	10,00
4 Altre entrate da redditi da capitale	18.569,81	13.769,00	-25,85	13.769,00	13.769,00
5 Altre entrate correnti n.a.c.	237.763,32	232.590,00	-2,18	228.000,00	228.000,00
Totale	297.119,98	287.505,11	-3,24	280.915,11	280.915,11



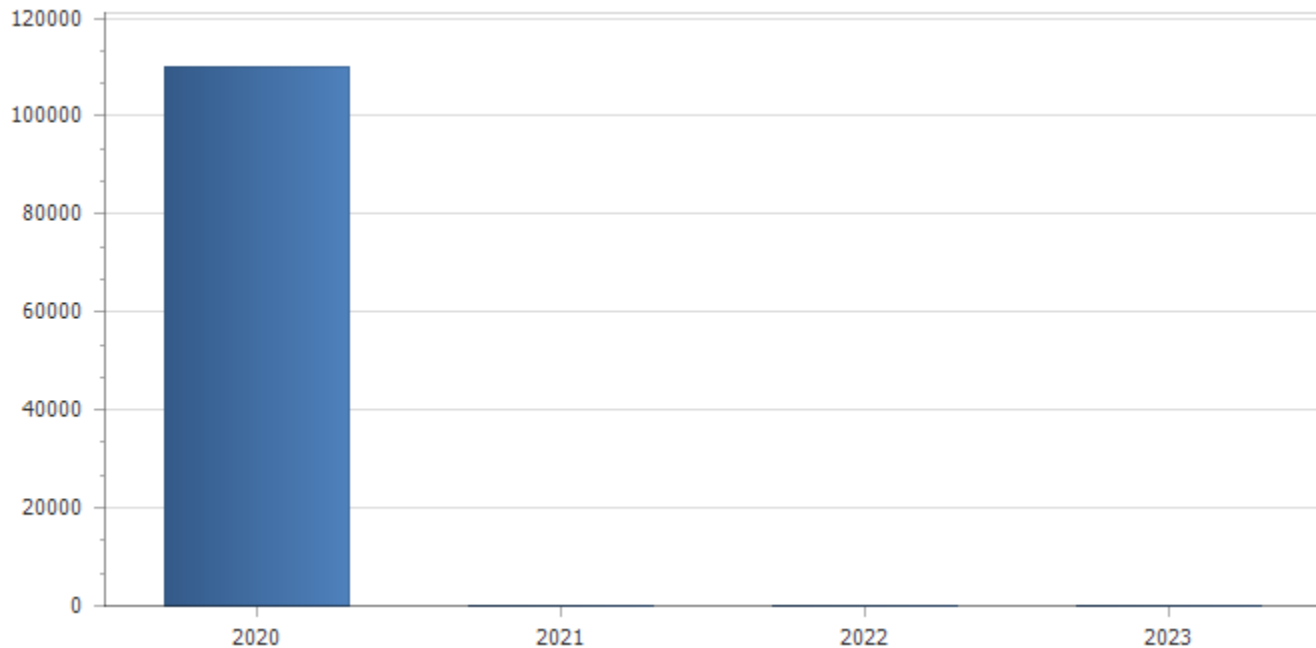
Entrate in conto capitale					
Tipologia	Previsioni definitive 2020	Previsioni 2021	Variazione %	Previsioni 2022	Previsioni 2023
1 Imposte da sanatorie e condoni	3.000,00	0,00	-100,00	0,00	0,00
2 Contributi agli investimenti da amministrazioni pubbliche	4.088.621,88	4.447.904,27	8,79	662.840,00	2.265.856,00
4 Alienazione di beni materiali	11.663,00	0,00	-100,00	0,00	0,00
5 Permessi di costruire	3.000,00	3.500,00	16,67	3.500,00	3.500,00
Totale	4.106.284,88	4.451.404,27	8,40	666.340,00	2.269.356,00



Entrate da riduzione di attività finanziarie					
Tipologia	Previsioni definitive 2020	Previsioni 2021	Variazione %	Previsioni 2022	Previsioni 2023
Totale					



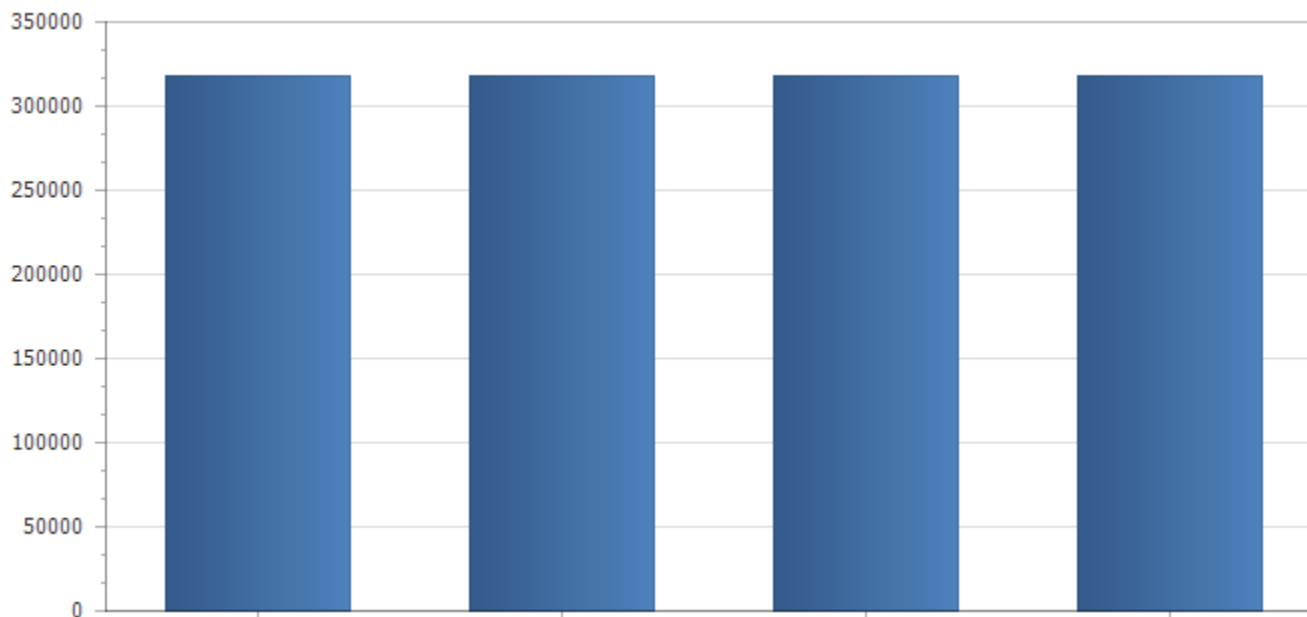
Accensione Prestiti					
Tipologia	Previsioni definitive 2020	Previsioni 2021	Variazione %	Previsioni 2022	Previsioni 2023
3 Finanziamenti a medio lungo termine	110.052,22	0,00	-100,00	0,00	0,00
Totale	110.052,22	0,00	-100,00	0,00	0,00



Entrate per anticipazioni da istituto tesoriere/cassiere

Le anticipazioni di cassa erogate dal tesoriere dell'ente ai sensi dell'articolo all'art. 3, comma 17, della legge 350/2003, non costituiscono debito dell'ente, in quanto destinate a fronteggiare temporanee esigenze di liquidità dell'ente e destinate ad essere chiuse entro l'esercizio. Pertanto, alla data del 31 dicembre di ciascun esercizio, l'ammontare delle entrate accertate e riscosse derivanti da anticipazioni deve corrispondere all'ammontare delle spese impegnate e pagate per la chiusura delle stesse.

Anticipazioni da istituto tesoriere/cassiere					
Tipologia	Previsioni definitive 2020	Previsioni 2021	Variazione %	Previsioni 2022	Previsioni 2023
1 Anticipazioni da istituto tesoriere/cassiere	318.540,00	318.540,00	0,00	318.540,00	318.540,00
Totale	318.540,00	318.540,00	0,00	318.540,00	318.540,00



Addizionale Comunale Irpef

Il gettito dell'addizionale comunale IRPEF è determinato sulla base dei dati dei redditi imponibili IRPEF messi a disposizione dal Ministero delle Finanze, relativamente all'anno d'imposta 2016. A fronte delle indicazioni della Commissione ARCONET che aveva previsto anche per l'addizionale comunale IRPEF il calcolo per cassa, l'ANCI su pressione dei comuni i quali avevano avuto modo di evidenziare una consistente riduzione degli accertamenti, con possibile buco nei propri bilanci, faceva cambiare idea alla Commissione prevedendo quanto segue nella riunione del 16/12/2016 "La Commissione, esamina la proposta, predisposta con il contributo di RGS, ANCI e Dipartimento delle finanze, diretta ad inserire nel principio contabile applicato concernente l'accertamento delle entrate tributarie (allegato 4/2 al d.lgs, n. 118/2011), un nuovo principio diretta a consentire l'accertamento dell'addizionale comunale all'IRPEF, oltre che per cassa, anche sulla base delle entrate accertate nell'esercizio finanziario del secondo anno precedente quello di riferimento, anche se non superiore alla somma degli incassi in conto residui e in conto competenza rispettivamente dell'anno precedente e del secondo anno precedente quello di riferimento.". Tali modificazioni diventavano successivamente operative lasciando la possibilità agli enti di un'alternativa alla contabilizzazione delle citate entrate senza alcuna violazione dei principi contabili che venivano a tal fine modificati limitatamente a tale entrata. Per l'anno 2020 l'aliquota unica dell'Addizionale Comunale all'Irpef per il rispetto degli equilibri la soglia viene innalzata allo 0,80%, mentre per l'anno 2021, l'aliquota viene confermata allo 0,80%.

Addizionale Irpef	Anno 2020	Anno 2021
Aliquota massima	0,80	0,80
Fascia esenzione	0,00	0,00
Differenziazione aliquote	No	No

Prelievo sui rifiuti	Anno 2020	Anno 2021
Tipologia di prelievo	Prelievo rifiuti	
Tasso di copertura	100,00	100,00
Costo del servizio pro-capite	0,00	0,00

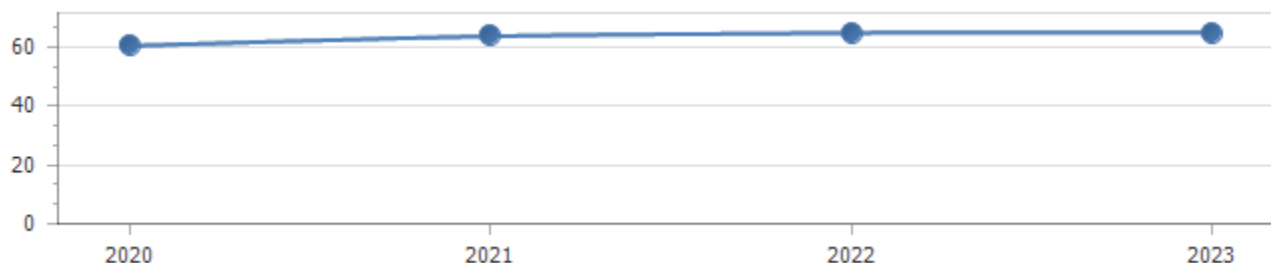
EQUILIBRI DI BILANCIO

EQUILIBRIO ECONOMICO - FINANZIARIO		COMPETENZA ANNO 2021	COMPETENZA ANNO 2022	COMPETENZA ANNO 2023
Fondo di cassa all'inizio dell'esercizio	1.359.481,67			
A) Fondo pluriennale vincolato di entrata per spese correnti	(+)	0,00	0,00	0,00
AA) Recupero disavanzo di amministrazione esercizio precedente	(-)	0,00	0,00	0,00
B) Entrate Titoli 1.00 - 2.00 - 3.00	(+)	1.655.318,87	1.616.416,87	1.613.296,87
<i>di cui per estinzione anticipata di prestiti</i>		0,00	0,00	0,00
C) Entrate Titolo 4.02.06 - Contributi agli investimenti direttamente destinati al rimborso dei prestiti da amministrazioni pubbliche	(+)	0,00	0,00	0,00
D) Spese Titolo 1.00 - Spese correnti	(-)	1.643.131,81	1.600.625,39	1.597.169,57
<i>di cui: - fondo pluriennale vincolato</i>		0,00	0,00	0,00
<i>- fondo crediti di dubbia esigibilità</i>		29.291,40	29.291,40	29.291,40
E) Spese Titolo 2.04 - Altri trasferimenti in conto capitale	(-)	0,00	0,00	0,00
F) Spese Titolo 4.00 - Quote di capitale amm.to dei mutui e prestiti obbligazionari	(-)	12.187,06	15.791,48	16.127,30
<i>di cui per estinzione anticipata di prestiti</i>		0,00	0,00	0,00
<i>di cui Fondo anticipazioni di liquidità</i>		0,00	0,00	0,00
G) Somma finale (G=A-AA+B+C-D-E-F)		0,00	0,00	0,00
ALTRE POSTE DIFFERENZIALI, PER ECCEZIONI PREVISTE DA NORME DI LEGGE E DA PRINCIPI CONTABILI, CHE HANNO EFFETTO SULL'EQUILIBRIO EX ARTICOLO 162, COMMA 6, DEL TESTO UNICO DELLE LEGGI SULL'ORDINAMENTO DEGLI ENTI LOCALI				
H) Utilizzo risultato di amministrazione presunto per spese correnti e per rimborso dei prestiti (2)	(+)	0,00	0,00	0,00
<i>di cui per estinzione anticipata di prestiti</i>		0,00	0,00	0,00
I) Entrate di parte capitale destinate a spese correnti in base a specifiche disposizioni di legge o dei principi contabili	(+)	0,00	0,00	0,00
<i>di cui per estinzione anticipata di prestiti</i>		0,00	0,00	0,00
L) Entrate di parte corrente destinate a spese di investimento in base a specifiche disposizioni di legge o dei principi contabili	(-)	0,00	0,00	0,00
M) Entrate da accensione di prestiti destinate a estinzione anticipata dei prestiti	(+)	0,00	0,00	0,00
EQUILIBRIO DI PARTE CORRENTE (3) (O=G+H+I-L+M)		0,00	0,00	0,00
P) Utilizzo risultato di amministrazione presunto per spese di investimento (2)	(+)	0,00	0,00	0,00
Q) Fondo pluriennale vincolato di entrata per spese in conto capitale	(+)	0,00	0,00	0,00
R) Entrate Titoli 4.00-5.00-6.00	(+)	4.451.404,27	666.340,00	2.269.356,00
C) Entrate Titolo 4.02.06 - Contributi agli investimenti direttamente destinati al rimborso dei prestiti da amministrazioni pubbliche	(-)	0,00	0,00	0,00
I) Entrate di parte capitale destinate a spese correnti in base a specifiche disposizioni di legge o dei principi contabili	(-)	0,00	0,00	0,00
S1) Entrate Titolo 5.02 per Riscossione crediti di breve termine	(-)	0,00	0,00	0,00
S2) Entrate Titolo 5.03 per Riscossione crediti di medio-lungo termine	(-)	0,00	0,00	0,00
T) Entrate Titolo 5.04 relative a Altre entrate per riduzioni di attività finanziaria	(-)	0,00	0,00	0,00

L) Entrate di parte corrente destinate a spese di investimento in base a specifiche disposizioni di legge o dei principi contabili	(+)	0,00	0,00	0,00
M) Entrate da accensione di prestiti destinate a estinzione anticipata dei prestiti	(-)	0,00	0,00	0,00
U) Spese Titolo 2.00 - Spese in conto capitale	(-)	4.451.404,27	666.340,00	2.269.356,00
<i>di cui fondo pluriennale vincolato di spesa</i>		<i>0,00</i>	<i>0,00</i>	<i>0,00</i>
V) Spese Titolo 3.01 per Acquisizioni di attività finanziarie	(-)	0,00	0,00	0,00
E) Spese Titolo 2.04 - Altri trasferimenti in conto capitale	(+)	0,00	0,00	0,00
EQUILIBRIO DI PARTE CAPITALE (Z = P+Q+R-C-I-S1-S2-T+L-M-U-V+E)		0,00	0,00	0,00
S1) Entrate Titolo 5.02 per Riscossione crediti di breve termine	(+)	0,00	0,00	0,00
S2) Entrate Titolo 5.03 per Riscossione crediti di medio-lungo termine	(+)	0,00	0,00	0,00
T) Entrate Titolo 5.04 relative a Altre entrate per riduzioni di attività finanziaria	(+)	0,00	0,00	0,00
X1) Spese Titolo 3.02 per Concessione crediti di breve termine	(-)	0,00	0,00	0,00
X2) Spese Titolo 3.03 per Concessione crediti di medio-lungo termine	(-)	0,00	0,00	0,00
Y) Spese Titolo 3.04 per Altre spese per acquisizioni di attività finanziarie	(-)	0,00	0,00	0,00
EQUILIBRIO FINALE (W = O+Z+S1+S2+T-X1-X2-Y)		0,00	0,00	0,00
Saldo corrente ai fini della copertura degli investimenti pluriennali (4):		0,00	0,00	0,00
Equilibrio di parte corrente (O)		0,00	0,00	0,00
Utilizzo risultato di amministrazione per il finanziamento di spese correnti e del rimborso prestiti (H) al netto del fondo anticipazione di liquidità	(-)	0,00	0,00	0,00
Equilibrio di parte corrente ai fini della copertura degli investimenti pluriennali		0,00	0,00	0,00

Indicatore autonomia finanziaria

	Anno 2020		Anno 2021		Anno 2022		Anno 2023	
Titolo I + Titolo III	1.050.517,62		1.056.527,99		1.049.937,99		1.049.937,99	
		60,62		63,83		64,95		65,08
Titolo I + Titolo II + Titolo III	1.732.911,13		1.655.318,87		1.616.416,87		1.613.296,87	



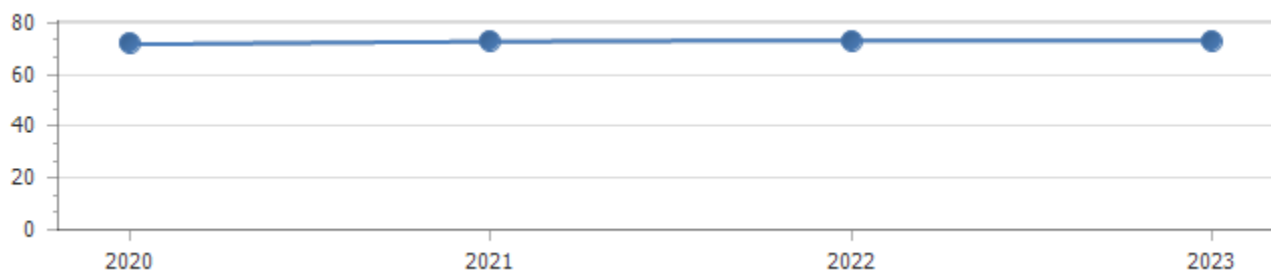
Indicatore autonomia impositiva

	Anno 2020		Anno 2021		Anno 2022		Anno 2023	
Titolo I	753.397,64	43,48	769.022,88	46,46	769.022,88	47,58	769.022,88	47,67
Entrate correnti	1.732.911,13		1.655.318,87		1.616.416,87		1.613.296,87	



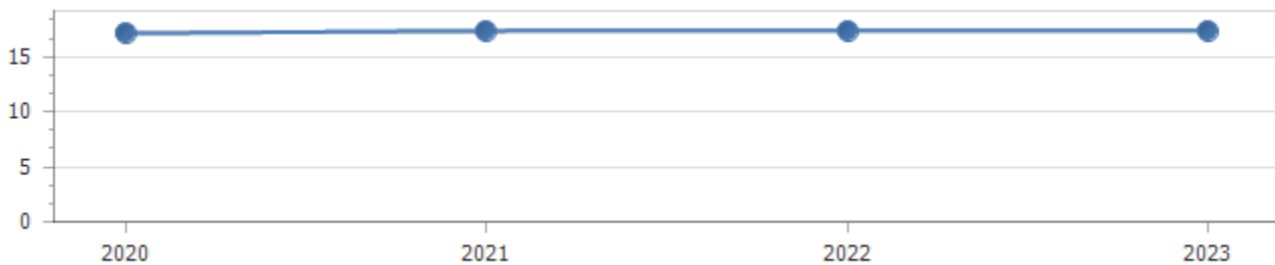
Indicatore autonomia impositiva entrate proprie

	Anno 2020		Anno 2021		Anno 2022		Anno 2023	
Titolo I	753.397,64	71,72	769.022,88	72,79	769.022,88	73,24	769.022,88	73,24
Titolo I + Titolo III	1.050.517,62		1.056.527,99		1.049.937,99		1.049.937,99	



Indicatore autonomia tariffaria

	Anno 2020		Anno 2021		Anno 2022		Anno 2023	
Entrate extratributarie	297.119,98	17,15	287.505,11	17,37	280.915,11	17,38	280.915,11	17,41
Entrate correnti	1.732.911,13		1.655.318,87		1.616.416,87		1.613.296,87	



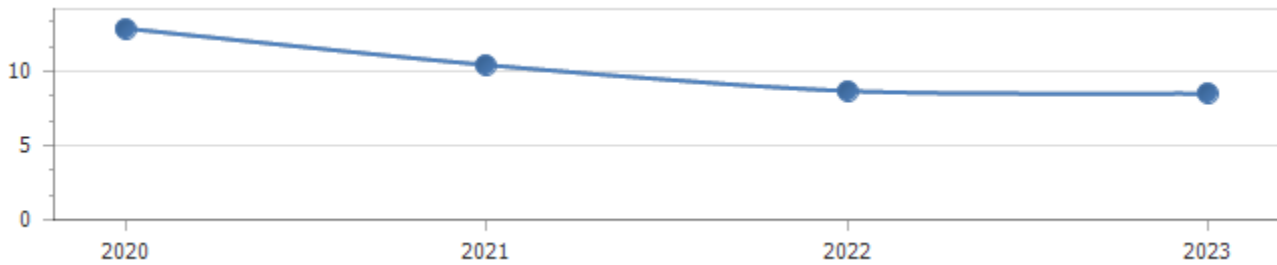
Indicatore autonomia tariffaria entrate proprie

	Anno 2020		Anno 2021		Anno 2022		Anno 2023	
Titolo III	297.119,98	28,28	287.505,11	27,21	280.915,11	26,76	280.915,11	26,76
Titolo I + Titolo III	1.050.517,62		1.056.527,99		1.049.937,99		1.049.937,99	



Indicatore dipendenza erariale

	Anno 2020		Anno 2021		Anno 2022		Anno 2023	
Trasferimenti statali	223.516,68	12,90	172.781,01	10,44	140.469,01	8,69	137.349,01	8,51
Entrate correnti	1.732.911,13		1.655.318,87		1.616.416,87		1.613.296,87	



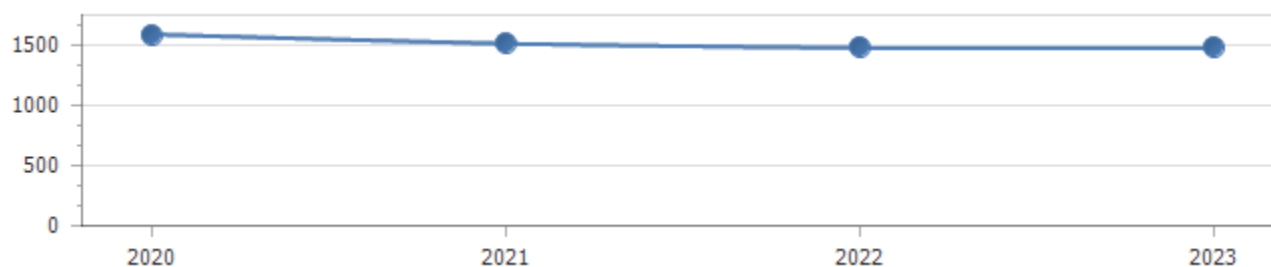
Indicatore intervento Regionale

	Anno 2020		Anno 2021		Anno 2022		Anno 2023	
Trasferimenti Regionali	368.776,83	410,66	374.909,87	417,49	374.909,87	417,49	374.909,87	417,49
Popolazione	898		898		898		898	



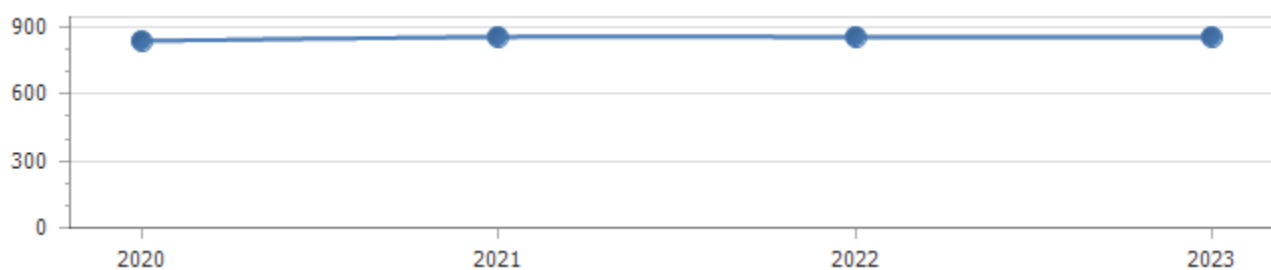
Indicatore pressione finanziaria

	Anno 2020		Anno 2021		Anno 2022		Anno 2023	
Titolo I + Titolo II	1.435.791,15	1.598,88	1.367.813,76	1.523,18	1.335.501,76	1.487,20	1.332.381,76	1.483,72
Popolazione	898		898		898		898	



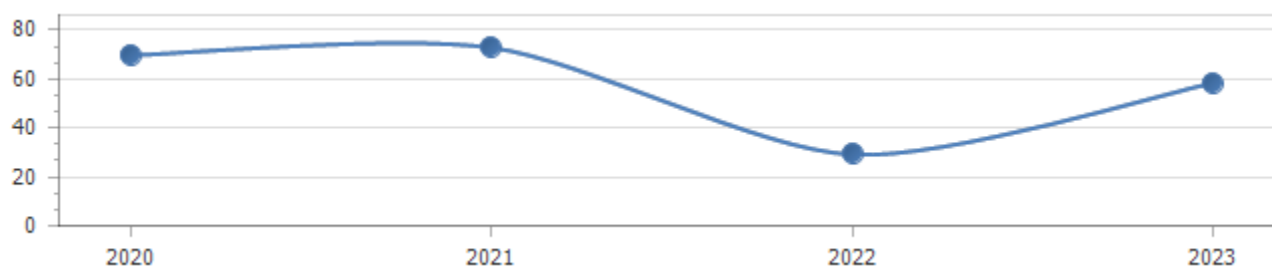
Indicatore pressione tributaria

	Anno 2020		Anno 2021		Anno 2022		Anno 2023	
Titolo I	753.397,64	838,97	769.022,88	856,37	769.022,88	856,37	769.022,88	856,37
Popolazione	898		898		898		898	



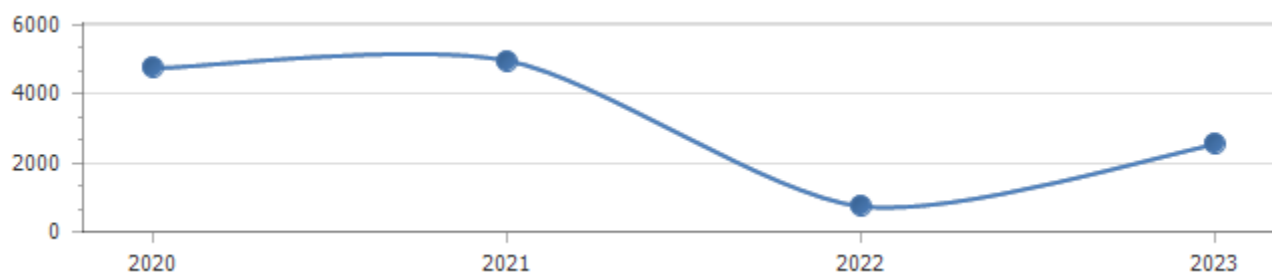
Indicatore propensione investimento

	Anno 2020		Anno 2021		Anno 2022		Anno 2023	
Spesa c/capitale	4.250.204,49	69,80	4.451.404,27	72,89	666.340,00	29,19	2.269.356,00	58,45
Spesa corrente + Spesa c/capitale + Rimborso prestiti	6.088.765,74		6.106.723,14		2.282.756,87		3.882.652,87	



Spesa in conto capitale pro-capite

	Anno 2020		Anno 2021		Anno 2022		Anno 2023	
Titolo II – Spesa in c/capitale	4.250.204,49	4.732,97	4.451.404,27	4.957,02	666.340,00	742,03	2.269.356,00	2.527,12
Popolazione	898		898		898		898	



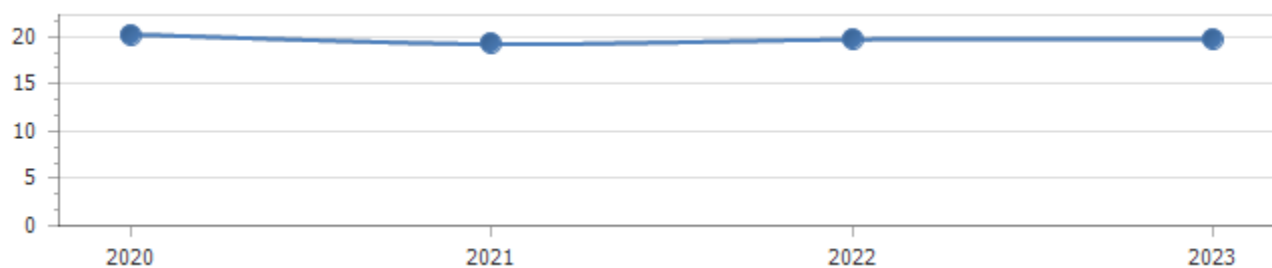
Spesa corrente pro-capite

	Anno 2020		Anno 2021		Anno 2022		Anno 2023	
Titolo I - Spesa corrente	1.722.979,07		1.643.131,81		1.600.625,39		1.597.169,57	
Popolazione	898	1.918,68	898	1.829,77	898	1.782,43	898	1.778,59



Incidenza della spesa per trasferimenti sulla spesa corrente

	Anno 2020		Anno 2021		Anno 2022		Anno 2023	
Trasferimenti correnti	348.657,00		315.497,00		315.497,00		315.497,00	
Spesa corrente	1.722.979,07	20,24	1.643.131,81	19,20	1.600.625,39	19,71	1.597.169,57	19,75



PROSPETTO DIMOSTRATIVO DEL RISPETTO DEI VINCOLI DI INDEBITAMENTO DEGLI ENTI LOCALI

ENTRATE RELATIVE AI PRIMI TRE TITOLI DELLE ENTRATE
(rendiconto penultimo anno precedente quello cui viene prevista l'assunzione dei mutui) ex art. 204, c. 1 del D.L.gs. N 267/2000

ENTRATE RELATIVE AI PRIMI TRE TITOLI DELLE ENTRATE

1) Entrate correnti di natura tributaria, contributiva e perequativa (Titolo I)	767.829,31
2) Trasferimenti correnti (titolo II)	323.141,30
3) Entrate extratributarie (titolo III)	130.789,51
TOTALE ENTRATE PRIMI TRE TITOLI	1.221.760,12

SPESA ANNUALE PER RATE MUTUI/OBBLIGAZIONI

Livello massimo di spesa annuale (1):	122.176,01
Ammontare interessi per mutui, prestiti obbligazionari, aperture di credito e garanzie di cui all'articolo 207 del TUEL autorizzati fino al 31/12/2020 (2)	0,00
Ammontare interessi per mutui, prestiti obbligazionari, aperture di credito e garanzie di cui all'articolo 207 del TUEL autorizzati nell'esercizio 2021	0,00
Contributi erariali in c/interessi su mutui	0,00
Ammontare interessi riguardanti debiti espressamente esclusi dai limiti di indebitamento	0,00
Ammontare disponibile per nuovi interessi	122.176,01

TOTALE DEBITO CONTRATTO

Debito contratto al 31/12/2020	436.759,85
Debito autorizzato nel 2021	0,00
TOTALE DEBITO DELL'ENTE	436.759,85

DEBITO POTENZIALE

Garanzie principali o sussidiarie prestate dall'Ente a favore di altre Amministrazioni pubbliche e di altri soggetti	0,00
di cui, garanzie per le quali è stato costituito accantonamento	0,00
Garanzie che concorrono al limite di indebitamento	0,00

(1) Per gli enti locali l'importo annuale degli interessi sommato a quello dei mutui precedentemente contratti, a quello dei prestiti obbligazionari precedentemente emessi, a quello delle aperture di credito stipulate ed a quello derivante da garanzie prestate ai sensi dell'articolo 207, al netto dei contributi statali e regionali in conto interessi, non supera il 12 per cento, per l'anno 2011, l'8 per cento, per gli anni dal 2012 al 2014, e il 10 per cento, a decorrere dall'anno 2015, delle entrate relative ai primi tre titoli del rendiconto del penultimo anno precedente quello in cui viene prevista l'assunzione dei mutui. Per gli enti locali di nuova istituzione si fa riferimento, per i primi due anni, ai corrispondenti dati finanziari del bilancio di previsione (art. 204, comma 1, del TUEL).

(2) Con riferimento anche ai finanziamenti imputati contabilmente agli esercizi successivi

QUADRO GENERALE RIASSUNTIVO

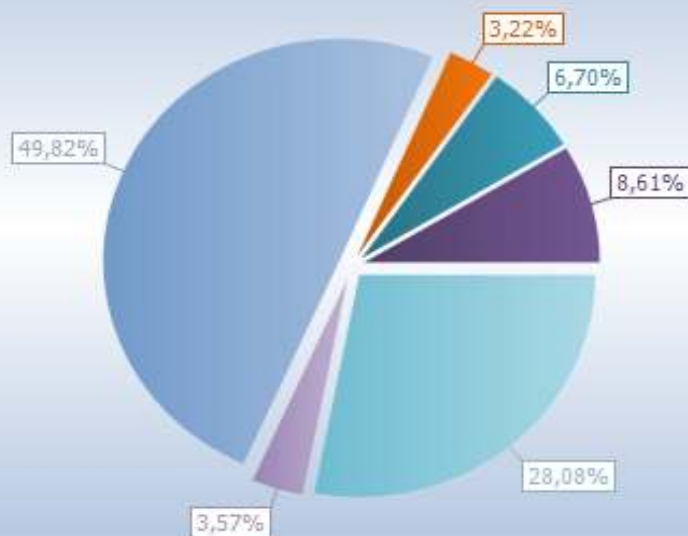
ENTRATE

Utilizzo avanzo di amministrazione	0,00
Fondo pluriennale vincolato per spese correnti	0,00
Fondo pluriennale vincolato per spese in conto capitale	0,00
Titolo 1 Entrate correnti di natura tributaria, contributiva e perequativa	769.022,88
Titolo 2 Trasferimenti correnti	598.790,88
Titolo 3 Entrate extratributarie	287.505,11
Titolo 4 Entrate in conto capitale	4.451.404,27
Titolo 5 Entrate da riduzione di attivita' finanziarie	0,00
Totale entrate finali	6.106.723,14
Titolo 6 Accensione Prestiti	0,00
Titolo 7 Anticipazioni da istituto tesoriere/cassiere	318.540,00
Titolo 9 Entrate per conto terzi e partite di giro	2.509.000,00
Totale titoli	8.934.263,14
TOTALE ENTRATE	8.934.263,14

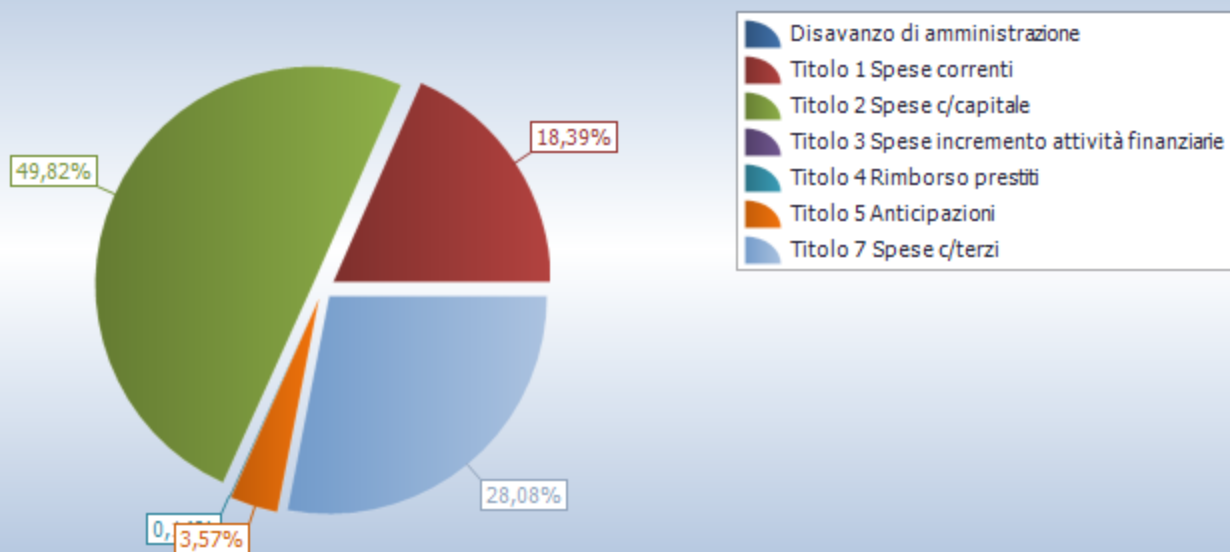
SPESE

Disavanzo di amministrazione	0,00
Titolo 1 Spese correnti	1.643.131,81
- di cui fondo pluriennale vincolato	0,00
Titolo 2 Spese in conto capitale	4.451.404,27
- di cui fondo pluriennale vincolato	0,00
Titolo 3 Spese per incremento attivita' finanziarie	0,00
Totale spese finali	6.094.536,08
Titolo 4 Rimborso Prestiti	12.187,06
Titolo 5 Chiusura Anticipazioni ricevute da istituto tesoriere/cassiere	318.540,00
Titolo 7 Uscite per conto terzi e partite di giro	2.509.000,00
Totale titoli	8.934.263,14
TOTALE SPESE	8.934.263,14

Entrate



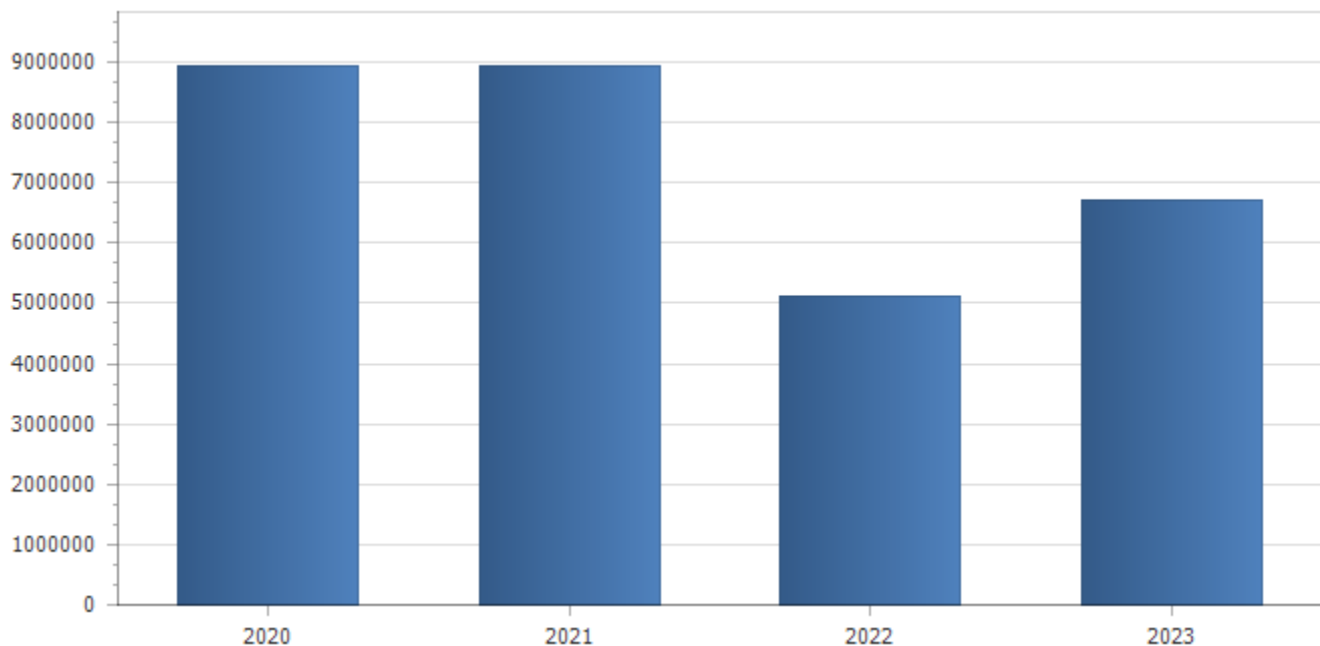
Spese



Riepilogo missioni

Missione	Previsioni definitive 2020	Previsioni 2021	Variazione %	Previsioni 2022	Previsioni 2023
1 Servizi istituzionali, generali e di gestione	900.439,00	607.351,02	-32,55	563.986,93	560.866,93
2 Giustizia	0,00	0,00	0,00	0,00	0,00
3 Ordine pubblico e sicurezza	72.350,00	56.950,00	-21,29	56.950,00	56.950,00
4 Istruzione e diritto allo studio	228.988,50	55.250,00	-75,87	55.250,00	55.250,00
5 Tutela e valorizzazione dei beni e attivita'	608.930,80	328.860,00	-45,99	328.860,00	328.860,00

culturali					
6 Politiche giovanili, sport e tempo libero	208.600,00	203.750,00	-2,33	635.734,00	2.238.750,00
7 Turismo	361.905,42	655.637,00	81,16	5.637,00	5.637,00
8 Assetto del territorio ed edilizia abitativa	414.200,90	4.229,00	-98,98	4.229,00	4.229,00
9 Sviluppo sostenibile e tutela del territorio e dell'ambiente	575.214,00	3.705.348,27	544,17	138.300,00	138.300,00
10 Trasporti e diritto alla mobilita'	1.856.372,64	57.000,00	-96,93	57.000,00	57.000,00
11 Soccorso civile	55.876,52	16.100,00	-71,19	16.100,00	16.100,00
12 Diritti sociali, politiche sociali e famiglia	406.285,63	118.454,00	-70,84	118.454,00	118.454,00
14 Sviluppo economico e competitivita'	30.269,00	22.246,00	-26,51	22.246,00	22.246,00
16 Agricoltura, politiche agroalimentari e pesca	0,00	0,00	0,00	0,00	0,00
17 Energia e diversificazione delle fonti energetiche	0,00	0,00	0,00	0,00	0,00
18 Relazioni con le altre autonomie territoriali e locali	0,00	0,00	0,00	0,00	0,00
20 Fondi e accantonamenti	354.544,61	252.941,40	-28,66	254.272,73	254.272,73
50 Debito pubblico	14.788,72	22.606,45	52,86	25.737,21	25.737,21
60 Anticipazioni finanziarie	318.540,00	318.540,00	0,00	318.540,00	318.540,00
99 Servizi per conto terzi	2.529.000,00	2.509.000,00	-0,79	2.509.000,00	2.509.000,00
Totale	8.936.305,74	8.934.263,14	-0,02	5.110.296,87	6.710.192,87



Previsioni 2021					
Missione	Titolo 1	Titolo 2	Titolo 3	Titolo 4	Titolo 5
1 Servizi istituzionali, generali e di gestione	607.351,02	0,00	0,00	0,00	0,00
2 Giustizia	0,00	0,00	0,00	0,00	0,00
3 Ordine pubblico e sicurezza	56.950,00	0,00	0,00	0,00	0,00
4 Istruzione e diritto allo studio	55.250,00	0,00	0,00	0,00	0,00
5 Tutela e valorizzazione dei beni e attivita' culturali	328.860,00	0,00	0,00	0,00	0,00
6 Politiche giovanili, sport e tempo libero	3.750,00	200.000,00	0,00	0,00	0,00
7 Turismo	5.637,00	650.000,00	0,00	0,00	0,00
8 Assetto del territorio ed edilizia abitativa	2.229,00	2.000,00	0,00	0,00	0,00
9 Sviluppo sostenibile e tutela del territorio e dell'ambiente	138.300,00	3.567.048,27	0,00	0,00	0,00
10 Trasporti e diritto alla mobilita'	55.500,00	1.500,00	0,00	0,00	0,00
11 Soccorso civile	16.100,00	0,00	0,00	0,00	0,00
12 Diritti sociali, politiche sociali e famiglia	103.644,00	14.810,00	0,00	0,00	0,00
14 Sviluppo economico e competitivita'	6.200,00	16.046,00	0,00	0,00	0,00
16 Agricoltura, politiche agroalimentari e pesca	0,00	0,00	0,00	0,00	0,00
17 Energia e diversificazione delle fonti energetiche	0,00	0,00	0,00	0,00	0,00
18 Relazioni con le altre autonomie territoriali e locali	0,00	0,00	0,00	0,00	0,00
20 Fondi e accantonamenti	252.941,40	0,00	0,00	0,00	0,00
50 Debito pubblico	10.419,39	0,00	0,00	12.187,06	0,00
60 Anticipazioni finanziarie	0,00	0,00	0,00	0,00	318.540,00
99 Servizi per conto terzi	0,00	0,00	0,00	0,00	0,00
Totale	1.643.131,81	4.451.404,27	0,00	12.187,06	318.540,00

Servizi a carattere produttivo

Descrizione servizio	Anno 2020		Anno 2021	
	Spese	Entrate	Spese	Entrate
Distribuzione gas	0,00	0,00	0,00	0,00
Centrale del latte	0,00	0,00	0,00	0,00
Distribuzione energia elettrica	0,00	0,00	0,00	0,00
Teleriscaldamento	0,00	0,00	0,00	0,00
Trasporti pubblici	0,00	0,00	0,00	0,00
Altri servizi	0,00	0,00	0,00	0,00
Totale	0,00	0,00	0,00	0,00

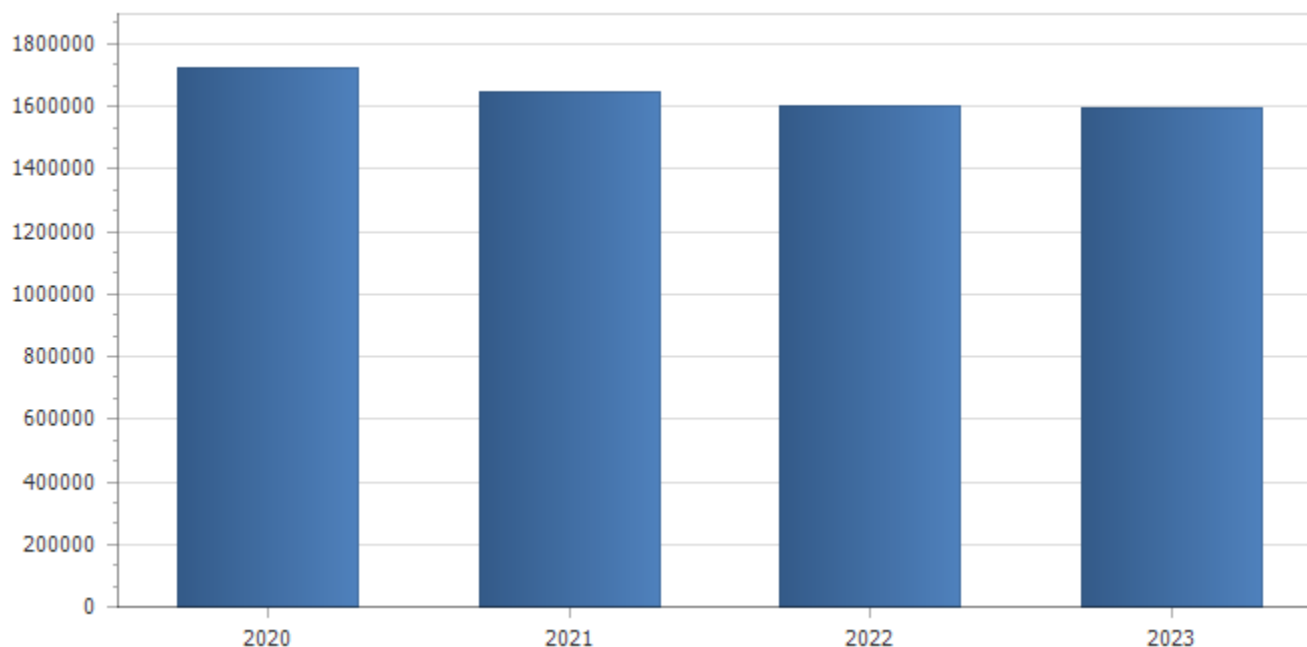
Servizi a domanda individuale

Descrizione servizio	Anno 2020		Anno 2021	
	Spese	Entrate	Spese	Entrate
Altri servizi	0,00	0,00	0,00	0,00
Uso di locali adibiti a riunioni non istituzionali	0,00	0,00	0,00	0,00
Trasporti funebri, pompe funebri e illuminazioni votive	0,00	0,00	0,00	0,00
Trasporti di carni macellate	0,00	0,00	0,00	0,00
Spettacoli	0,00	0,00	0,00	0,00
Musei, pinacoteche, gallerie e mostre	0,00	0,00	0,00	0,00
Teatri	0,00	0,00	0,00	0,00
Spurgo pozzi neri	0,00	0,00	0,00	0,00
Servizi turistici diversi: stabilimenti balneari, approdi turistici e simili	0,00	0,00	0,00	0,00
Pesa pubblica	0,00	0,00	0,00	0,00
Mercati e fiere attrezzate	0,00	0,00	0,00	0,00
Mense scolastiche	0,00	0,00	0,00	0,00
Mense	0,00	0,00	0,00	0,00
Mattatoi pubblici	0,00	0,00	0,00	0,00
Impianti sportivi	0,00	0,00	0,00	0,00
Giardini zoologici e botanici	0,00	0,00	0,00	0,00
Corsi extrascolastici insegnamento arti, sport e altre discipline, escluso quelli previsti per legge	0,00	0,00	0,00	0,00
Colonie e soggiorni stagionali stabilimenti termali	0,00	0,00	0,00	0,00

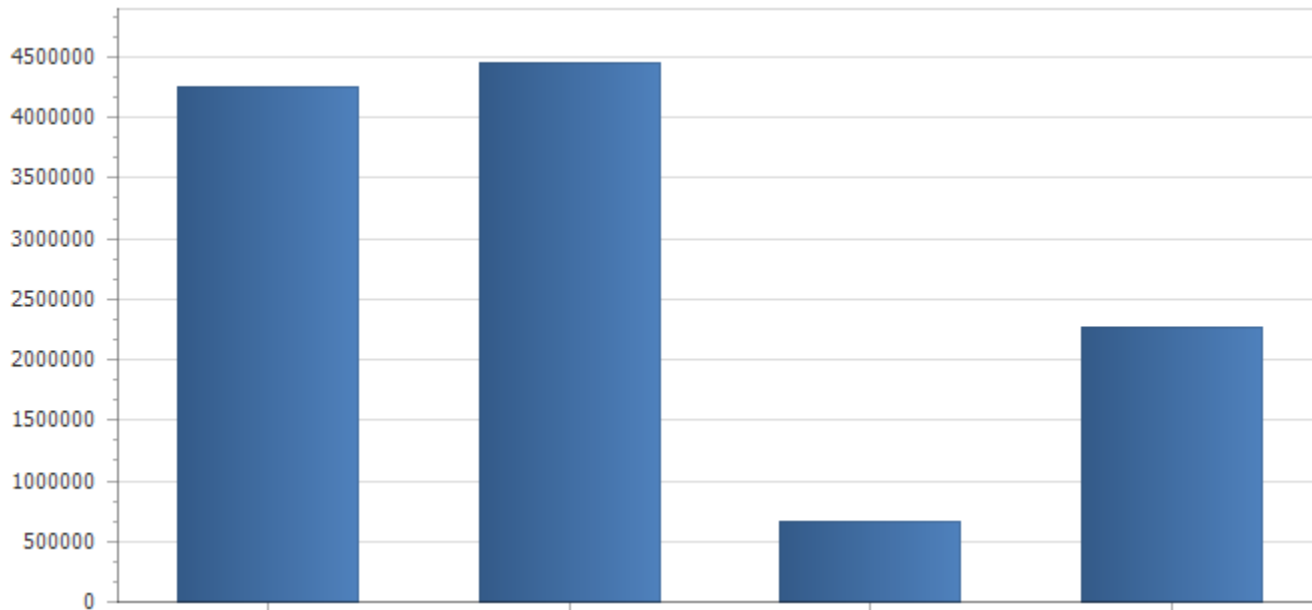
Convitti, campeggi, case per vacanze, ostelli	0,00	0,00	0,00	0,00
Asili nido	0,00	0,00	0,00	0,00
Alberghi diurni e bagni pubblici	0,00	0,00	0,00	0,00
Alberghi, esclusi i dormitori pubblici case di riposo e di ricovero	0,00	0,00	0,00	0,00
Totale	0,00	0,00	0,00	0,00

Servizi indispensabili				
Descrizione servizio	Anno 2020		Anno 2021	
	Spese	Entrate	Spese	Entrate
Servizi connessi agli organi istituzionali	0,00	0,00	0,00	0,00
Amministrazione generale, compreso servizio elettorale	0,00	0,00	0,00	0,00
Servizi connessi all'ufficio tecnico comunale	0,00	0,00	0,00	0,00
Servizi di anagrafe e di stato civile	0,00	0,00	0,00	0,00
Servizio statistico	0,00	0,00	0,00	0,00
Servizi connessi con la giustizia	0,00	0,00	0,00	0,00
Polizia locale e amministrativa	0,00	0,00	0,00	0,00
Servizio della leva militare	0,00	0,00	0,00	0,00
Protezione civile, pronto intervento e tutela della sicurezza pubblica	0,00	0,00	0,00	0,00
Istruzione primaria e secondaria	0,00	0,00	0,00	0,00
Servizi necroscopici e cimiteriali	0,00	0,00	0,00	0,00
Acquedotto	0,00	0,00	0,00	0,00
Fognatura e depurazione	0,00	0,00	0,00	0,00
Nettezza urbana	0,00	0,00	0,00	0,00
Viabilità e illuminazione pubblica	0,00	0,00	0,00	0,00
Totale	0,00	0,00	0,00	0,00

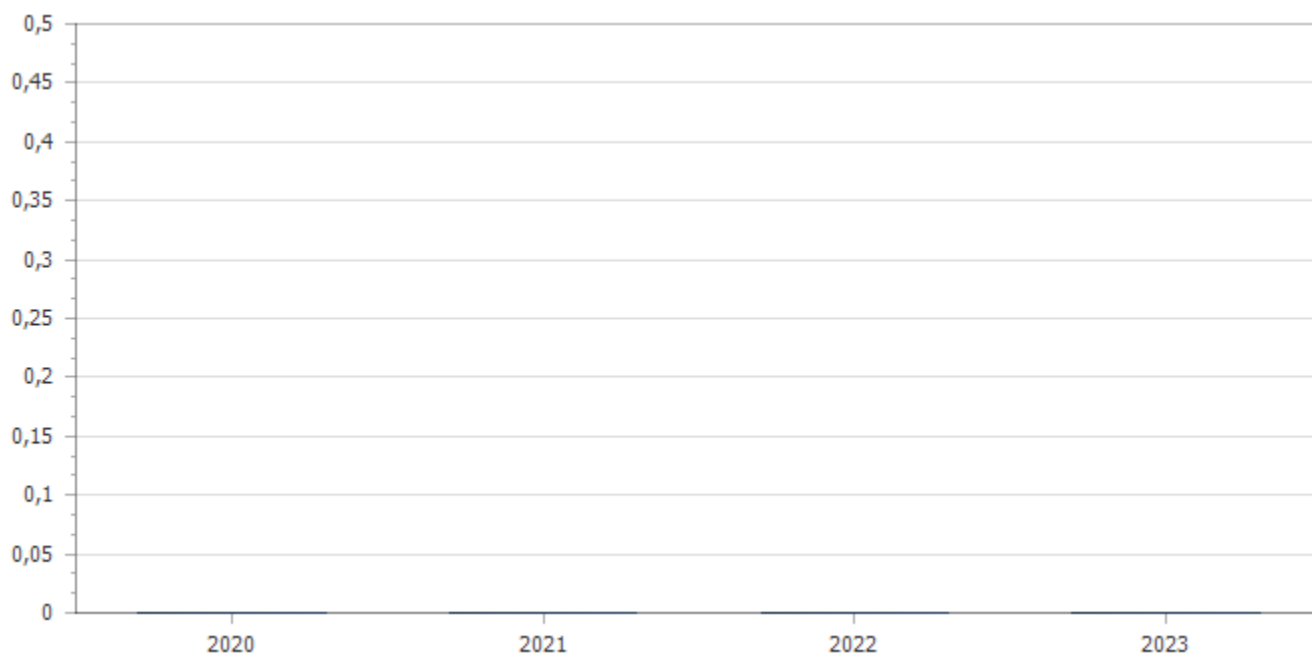
Spese correnti					
Macroaggregato	Previsioni definitive 2020	Previsioni 2021	Variazione %	Previsioni 2022	Previsioni 2023
1.1 Redditi da lavoro dipendente	346.539,83	345.119,76	-0,41	335.850,67	332.730,67
1.2 Imposte e tasse a carico dell'ente	30.977,60	27.010,00	-12,81	27.012,00	27.012,00
1.3 Acquisto di beni e servizi	663.988,97	608.744,26	-8,32	575.847,26	575.847,26
1.4 Trasferimenti correnti	348.657,00	315.497,00	-9,51	315.497,00	315.497,00
1.5 Trasferimenti di tributi	0,00	0,00	0,00	0,00	0,00
1.7 Interessi passivi	9.258,76	10.419,39	12,54	9.945,73	9.609,91
1.9 Rimborsi e poste correttive delle entrate	48.914,52	20.800,00	-57,48	20.800,00	20.800,00
1.10 Altre spese correnti	274.642,39	315.541,40	14,89	315.672,73	315.672,73
Totale	1.722.979,07	1.643.131,81	-4,63	1.600.625,39	1.597.169,57



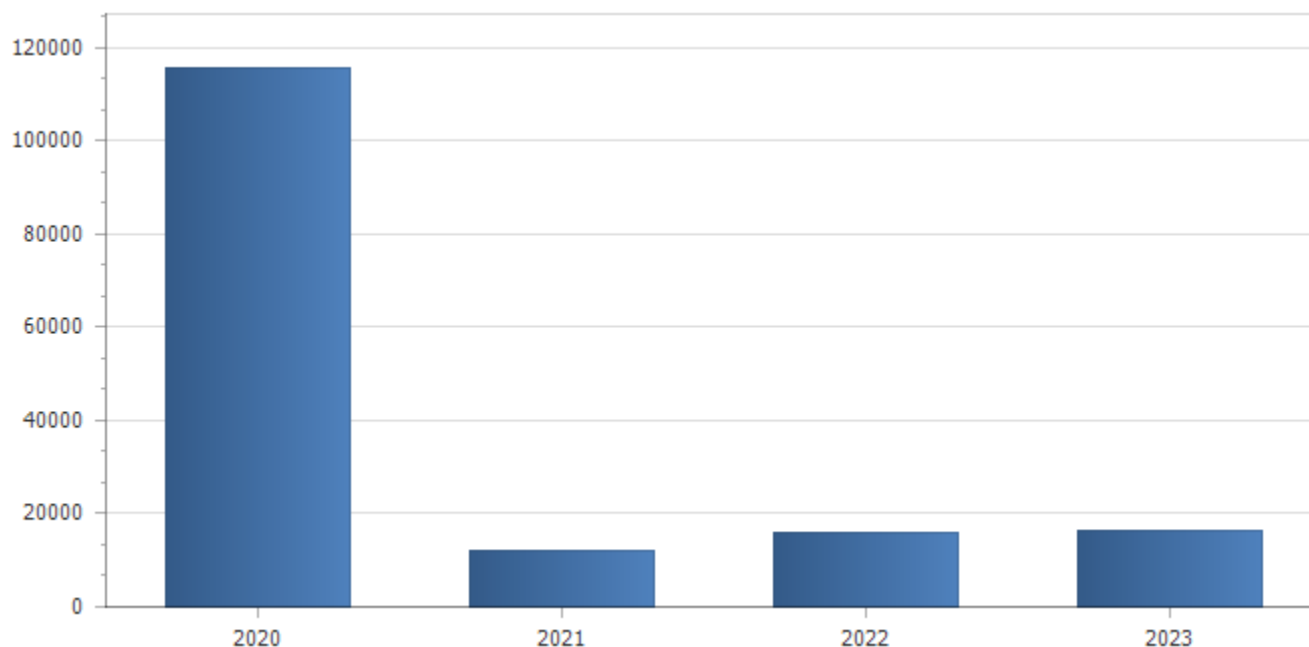
Spese in conto capitale					
Macroaggregato	Previsioni definitive 2020	Previsioni 2021	Variazione %	Previsioni 2022	Previsioni 2023
2.2 Investimenti fissi lordi e acquisto di terreni	1.666.721,99	34.356,00	-97,94	34.356,00	34.356,00
2.3 Contributi agli investimenti	1.940.243,57	4.417.048,27	127,65	631.984,00	2.235.000,00
2.4 Altri trasferimenti in conto capitale	90.000,00	0,00	-100,00	0,00	0,00
2.5 Altre spese in conto capitale	553.238,93	0,00	-100,00	0,00	0,00
Totale	4.250.204,49	4.451.404,27	4,73	666.340,00	2.269.356,00



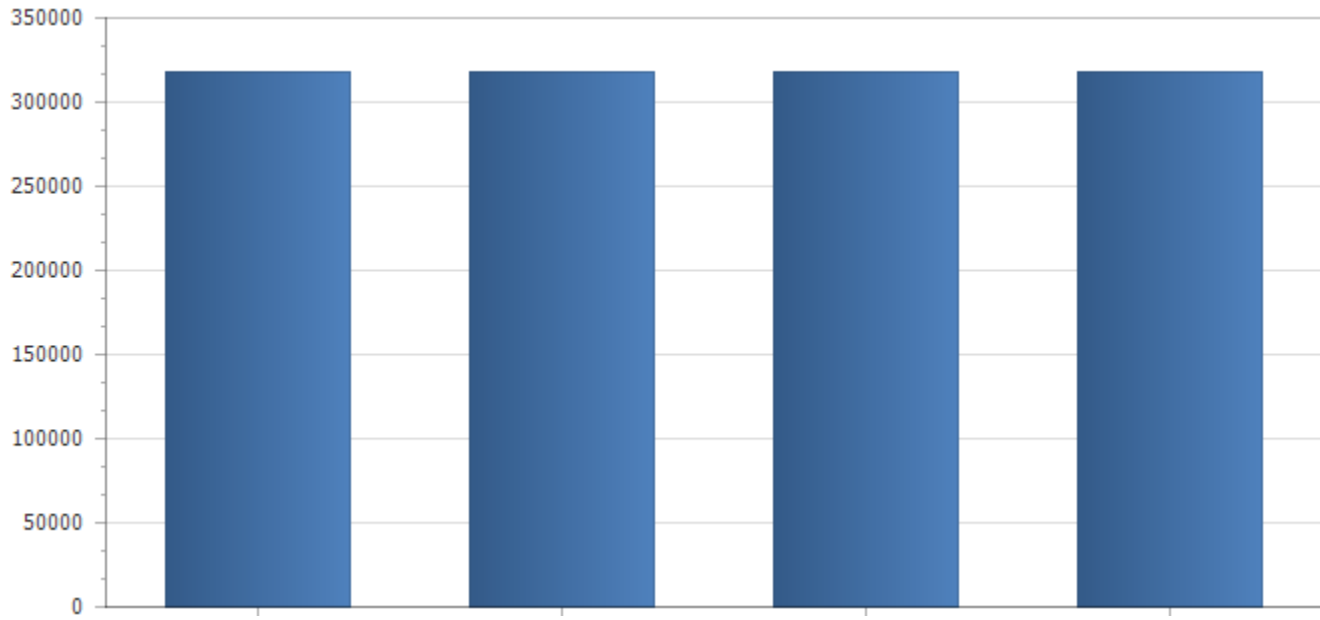
Spese per incremento attività finanziarie					
Macroaggregato	Previsioni definitive 2020	Previsioni 2021	Variazione %	Previsioni 2022	Previsioni 2023
3.1 Acquisizioni di attività finanziarie	0,00	0,00	0,00	0,00	0,00
Totale	0,00	0,00	0,00	0,00	0,00



Rimborso Prestiti					
Macroaggregato	Previsioni definitive 2020	Previsioni 2021	Variazione %	Previsioni 2022	Previsioni 2023
4.3 Rimborso mutui e altri finanziamenti a medio lungo termine	115.582,18	12.187,06	-89,46	15.791,48	16.127,30
Totale	115.582,18	12.187,06	-89,46	15.791,48	16.127,30



Chiusura Anticipazioni ricevute da istituto tesoriere/cassiere					
Macroaggregato	Previsioni definitive 2020	Previsioni 2021	Variazione %	Previsioni 2022	Previsioni 2023
5.1 Chiusura Anticipazioni ricevute da istituto tesoriere/cassiere	318.540,00	318.540,00	0,00	318.540,00	318.540,00
Totale	318.540,00	318.540,00	0,00	318.540,00	318.540,00



PROSPETTO VERIFICA RISPETTO DEI VINCOLI DI FINANZA PUBBLICA

EQUILIBRIO DI BILANCIO DI CUI ALL'ART. 9 DELLA LEGGE N. 243/2012	COMPETENZA ANNO 2021	COMPETENZA ANNO 2022	COMPETENZA ANNO 2023